

LEITZ ICON

JEDNA DRUKARKA,
A TYLE MOŻLIWOŚCI



ŁATWA W OBSŁUDZE



3 w 1



UNIWERSALNA



MOBILNA



INTELIGENTNA



SZYBKA

www.leitz.com/icon

LEITZ[®]
ICON

Przedstawiamy drukarkę Leitz® Icon™ - jedna drukarka, a tyle możliwości

Leitz ma długą tradycję w dostarczaniu innowacyjnych rozwiązań, których celem jest upraszczanie i sprawna organizacja pracy. Inteligentna drukarka Leitz Icon jest tego najlepszym przykładem.

Etykietowanie pomaga wielu naszym klientom w utrzymaniu porządku i dobrej organizacji środowiska pracy. Jednakże od lat - ze względu na brak innowacyjnych rozwiązań - klienci, by spełnić wszystkie swoje potrzeby w zakresie druku etykiet, zmuszeni byli do korzystania z trzech zupełnie różnych urządzeń do etykietowania:

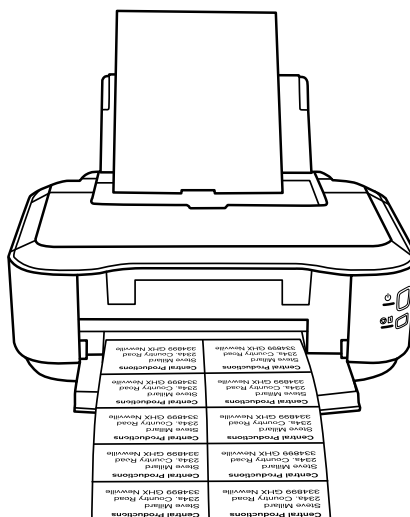
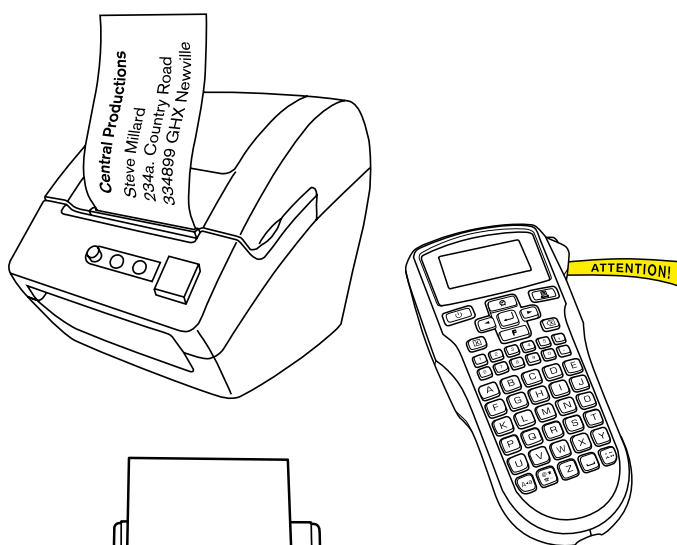
1. Drukarki termicznej do drukowania etykiet różnych wymiarów.
2. Przenośnej drukarki etykiet plastikowych - zasilanej na baterie, służącej do druku etykiet plastikowych przeznaczonych do długotrwałego użytku, np. przy archiwizacji lub oznaczeniach identyfikacyjnych.
3. Stacjonarnej drukarki laserowej - stosowanej przy druku etykiet w wysokich nakładach, takich jak korespondencja seryjna czy druk etykiet w arkuszach.

Mając powyższe na uwadze, postanowiliśmy w Leitz przyrzeć się wszystkim dotychczasowym rozwiązaniom i zaprojektowaliśmy nowe urządzenie opracowane zgodnie z najnowocześniejszymi trendami technologicznymi, spełniające wszystkie potrzeby użytkowników i odpowiadające na ich przyzwyczajenia.

Rezultatem tej pracy jest drukarka Leitz Icon. Ten całkowicie nowy system druku etykiet łączy funkcjonalność wszystkich dostępnych dotychczas drukarek etykiet z prędkością drukarek biurowych. Co więcej, Leitz Icon posiada wszystkie cechy, które są niezbędne w nowoczesnym miejscu pracy:

1. Wbudowaną łączność Wi-Fi oraz wtyczkę USB, dzięki którym z Leitz Icon może korzystać kilku użytkowników jednocześnie, tak samo jak w przypadku, gdy drukarka jest podłączona bezpośrednio do PC.
2. Oprogramowanie do systemów Windows, Macintosh, iOS i Android sprawia, że drukarka pracuje zarówno z tabletami i smartfonami, jak i z komputerami PC oraz Mac.
3. Możliwość korzystania z drukarki Leitz Icon również poza biurem, gdzie nie będzie dostępu do napięcia sieciowego - za pośrednictwem akumulatora, dostępnego opcjonalnie.

Odkryj nowy świat druku etykiet dzięki Leitz Icon i dowiedz się więcej o rozwiązaniach, które Leitz ma Ci do zaoferowania.

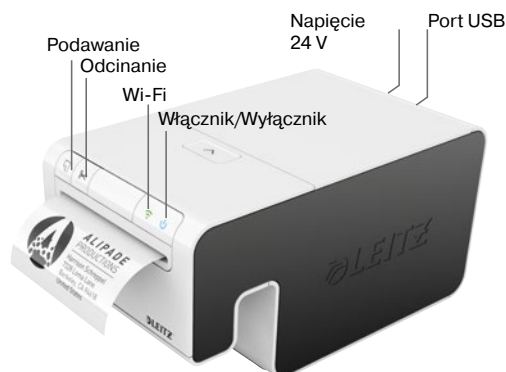


Drukarka Leitz Icon

Drukarka Leitz Icon zmieści się na każdym biurku i jest wyposażona w funkcje ułatwiające każdemu druk etykiet zarówno w biurze, jak i poza nim.


Zrozumiała, prosta obsługa

Obsługa Leitz Icon jest bardzo prosta dzięki zastosowaniu międzynarodowych symboli oraz kolorowych wskaźników LED.



Funkcja automatycznego przycinania

W celu obsługi procesu przycinania zarówno gotowych etykiet, jak i etykiet na taśmie ciągłej, drukarka Leitz Icon wyposażona jest w funkcję automatycznego przycinania pozwalającą na cięcie taśmy ciągłej w dokładnie określonym formacie.



Ponadwymiarowa szerokość i powierzchnia zadruku taśmy

Leitz Icon drukuje etykiety o szerokości do 91 mm, czyli o 40% szersze od etykiet drukowanych przez większość drukarek biurowych. Oznacza to, że drukarka Leitz Icon może wydrukować etykiety w większości popularnych rozmiarów, korzystając z jednej rolki taśmy ciągłej. Na przykład, taśma o szerokości 88 mm może służyć do wydruku: etykiet na listy i paczki, okolicznościowych identyfikatorów, etykiet do opisu zawartości folderów i wielu innych. Dzięki funkcji automatycznego przycinania wszystkie etykiety można przyciąć do właściwego formatu.



Wysoka prędkość wydruku

Leitz Icon jest niezwykle szybka, drukuje do 200 etykiet adresowych na minutę. Przy takiej prędkości cała taśma wydrukowanych i pociętych etykiet (690 szt.) będzie gotowa w 3,5 min.



Łatwość podłączenia, gdziekolwiek jesteś

Z wbudowanym portem USB, Wi-Fi oraz za pośrednictwem AirPrint, Leitz Icon niezwykle łatwo łączy się z komputerami PC, Mac, tabletami i smartfonami. Może ona nawet służyć do stworzenia własnej sieci (soft AP mode), kiedy standardowa łączność Wi-Fi nie jest dostępna.



Możliwość druku zdalnego dzięki dostępnej baterii

Drukarkę Leitz Icon można szybko podłączyć do akumulatora - za pomocą wtyczki znajdującej się z tyłu drukarki - który wystarczy na 12 godzin pracy lub wydruk 1200 etykiet. Ładowanie baterii od stanu kompletnego rozładowania zajmuje 3 godziny.


Wymiana kasety z etykietami

Wystarczy umieścić kasetę wewnątrz pojemnika i zamknąć pokrywę. Urządzenie samo pobierze materiał znajdujący się wewnątrz kasety.



Informacja o rodzaju załadowanych etykiet oraz liczbie etykiet do zadruku pozostałych w kasecie

Drukarka Leitz Icon wysyła komunikat do wszystkich podłączonych do niej urządzeń o rodzaju załadowanych etykiet oraz liczbie etykiet pozostałych w kasecie. Zapobiega to marnotrawieniu etykiet, jeżeli załadowany został inny niż potrzebny nam rodzaj lub przerywaniu pracy w połowie druku ze względu na niewystarczającą liczbę etykiet na taśmie.



Wykonana z materiałów podlegających recyklingowi

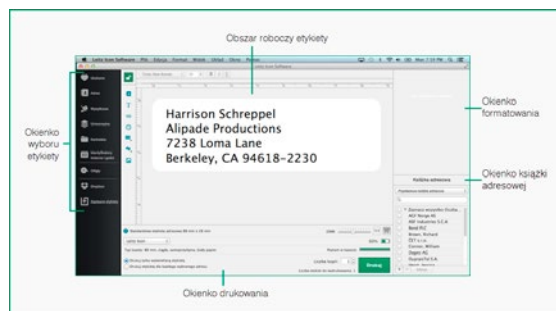
Kaseta wykonana jest z masy papierowej pochodzącej z recyklingu i plastikowego podajnika. Oba materiały w pełni nadają się do recyklingu i łatwo jest je od siebie oddzielić.



Oprogramowanie Leitz Icon

Oprogramowanie dostosowane jest do współpracy z systemami Windows, Macintosh, iOS i Android. Jego cechą jest prostota obsługi oraz intuicyjny interfejs dostosowany do pracy tak za pośrednictwem myszy, jak i ekranu dotykowego.

Przejdźmy do szczegółowego opisu oprogramowania dla systemu **Windows i Mac**.



Wybór rodzaju etykiet

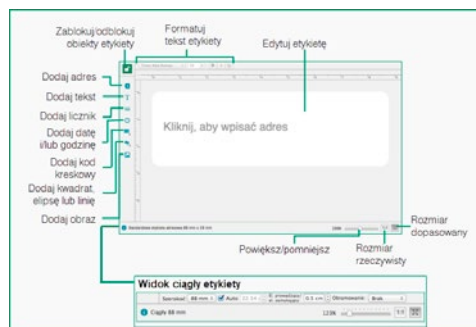
Oprogramowanie umożliwia wybór rodzaju dostępnych etykiet z pokazującej się na ekranie listy. W sekcji „Ulubione“ zachowanych zostaje pięć ostatnio drukowanych etykiet oraz szablony.

Możliwość łatwego umieszczenia wzorów etykiet w **Dropboxie** zapewni Ci (jak i innym zaproszonym przez Ciebie użytkownikom) dostęp to tych etykiet z każdego komputera oraz urządzenia mobilnego posiadających oprogramowanie Leitz Icon.



Przygotowanie etykiet do druku

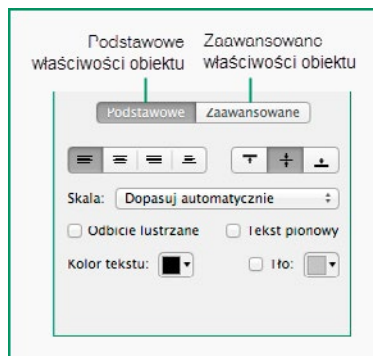
Oprogramowanie umożliwia umieszczanie na etykietach adresów, tekstów, licznika, dat i godzin, kodów kreskowych, linii, kształtów i obrazków. Każdy z elementów dodawany jest oddzielnie i może być dowolnie przesuwany, zmniejszany lub powiększany. Przygotowany wzorec etykiety może być zapisany jako szablon, co daje możliwość wymiany tekstów przy zachowaniu kształtu całości.



Urządzenie umożliwia umieszczanie 13 typów kodów kreskowych: kod 39, kod 39/Mod 45, kod 2 z 5, kod 128 typ A, B, C oraz Auto, EAN 8 i 13, UPC A i E, Codabar, ITF 1.

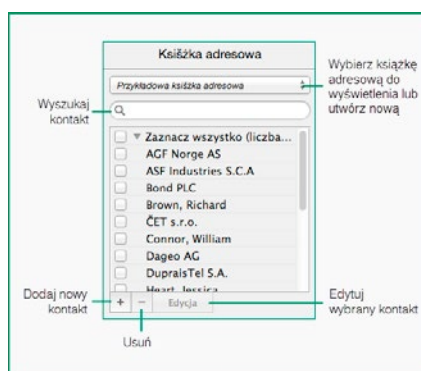
Formatowanie etykiet

Formatowaniem etykiety nazywamy proces, kiedy widzimy kształt przygotowanej etykiety i możemy edytować poszczególne jej elementy. Zakres edycji zależy od typu etykiety. Podstawowe funkcje obejmują: justowanie oraz wprowadzanie odstępów w tekście, automatyczne dostosowywanie wielkości czcionki, tak aby cały tekst zmieścił się na zadanej powierzchni, umieszczanie obrazów w pionie lub w poziomie, wybór spośród 13 dostępnych opcji kodów i dostosowywanie ich wielkości, łączenie kodów z określonym tekstem, dodawanie funkcji automatycznej numeracji etykiet i inne. Zaawansowane funkcje umożliwiają niezwykle precyzyjne umiejscawianie poszczególnych elementów oraz rotację sięgającą 90°. Teksty i kody mogą być przyporządkowywane na stałe do odpowiednich danych adresowych lub innych źródeł.



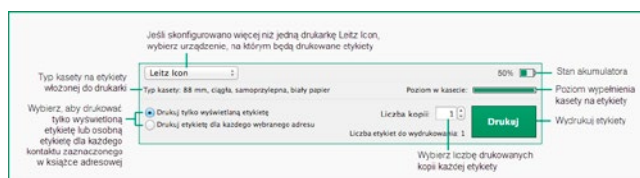
Książka adresowa

W **książce adresowej**, w jednej lub na wielu listach, przechowywane są wszystkie niezbędne dane kontaktowe. Można je importować z programów Excel, CSV, plików/dokumentów z tabulatorami, jak również z książki adresowej oprogramowania do drukarek DYMO. Użytkownicy systemu Macintosh mogą również zobaczyć swoje kontakty w książce adresowej.



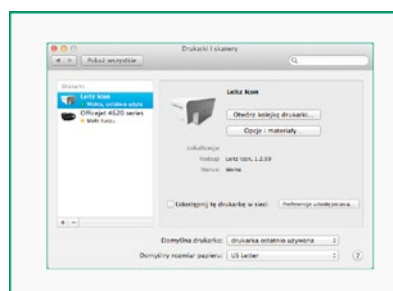
Druk etykiet

W opcjach drukowania można wybrać drukarkę Leitz Icon, z której chcemy skorzystać, oraz sposób druku. Można sprawdzić rodzaj kasety, która jest załadowana, i liczbę dostępnych w niej etykiet do zadruku. W przypadku korzystania w drukarce z opcjonalnego akumulatora można również sprawdzić poziom jego naładowania.



Sterowniki drukarki

Oprogramowanie Leitz Icon umożliwia również instalację sterowników pozwalających drukować z takich programów jak Microsoft Word. Wystarczy w Ustawieniach wybrać drukarkę Leitz Icon oraz układ strony pionowy lub poziomy, dodając niezbędne marginesy, jeżeli zajdzie taka potrzeba.



Oprogramowanie Leitz Icon do tabletów i smartfonów

Oprogramowanie Leitz Icon posiada wersję przystosowaną do współpracy z systemami iOS i Android cechującą się prostotą obsługi oraz intuicyjnym interfejsem dostosowanym do pracy za pośrednictwem ekranu dotykowego. Poniższe zrzuty z ekranu opisują kilka cech oprogramowania przeznaczonego dla urządzeń mobilnych (wersja dla iPada).

Ustawienia/Edycja

Wybierz rodzaj etykiety, typ oraz szablon

Sformatuj pole tekstowe

Sformatuj pola obiektów oraz określ ich właściwości

Zablokuj/odblokuj szablon etykiety

Zapisz etykiety i zobacz ustawienia aplikacji

Dodaj adresy, teksty, licznik, datę i godzinę, kod kreskowy, kształt, obrazek

Edytuj etykietę

Powiększ oglądaną etykietę

Zobacz dane kontaktowe i odznacz dane, które chcesz umieścić na etykietach

Wybierz drukarkę i wydrukuj etykiety

Wybór szablonu etykiety

Oprogramowanie Leitz Icon posiada szereg szablonów etykiet dostosowanych do każdego rodzaju etykiet gotowych i na taśmie ciągłej.

- Kliknij, aby wyświetlić rodzaj etykiet

Wyświetl i wybierz spośród pięciu ostatnio zapisanych i wydrukowanych etykiet

Wyświetl i wybierz spośród etykiet umieszczonych w Dropboxie; możesz otworzyć etykiety zapisane wcześniej na iPada, w systemie Windows lub Mac

Wyświetl i wybierz z listy zapisanych etykiet
- Kliknij, aby wybrać rodzaj etykiety
- Wybierz typ etykiety
- Wybierz szablon etykiety

Kliknij, aby dodać obiekt na etykiety

Dodawanie obiektów na etykiety

Można dodawać adresy, teksty, datę, czas, kody kreskowe, zdjęcia oraz zmieniać czcionkę. Każdy z tych obiektów jest dodany jako oddzielny element, dzięki czemu można łatwo zmieniać rozmiar lub położenie.

- Kliknij, aby dodać obiekt na etykiety
- Wybierz kategorię obiektu
- Wybierz rodzaj obiektu

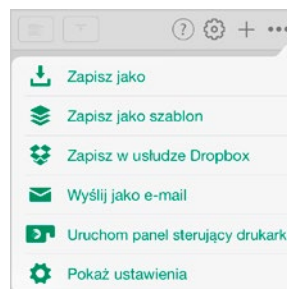
Zmień czcionkę, wielkość tekstu, styl i sposób wyrównania

Kliknij, aby ustawić właściwości obiektu

Zapisywanie etykiet i szablonów

Proces zapisywania przygotowanych etykiet i szablonów, aby mieć do nich stały dostęp, jest bardzo prosty.

Etykiety można także zapisać na koncie w Dropboxie, aby umożliwić dostęp do nich z każdego komputera lub iPada, na którym zainstalowane jest oprogramowanie Leitz Icon.



Korzystanie z książki adresowej

Wszystkie dostępne e-maile oraz kontakty umieszczone w iCloud pojawiają się w książce adresowej. Jeżeli posiadasz etykietę z adresem i odpowiednim tekstem, możesz wybrać nieograniczoną liczbę adresów z książki adresowej, aby wydrukować z nich etykiety. Zaznaczone adresy i wybrane teksty zostaną automatycznie zaimportowane, kiedy wybierzesz opcję Drukuj.

1

Kliknij, aby pokazać książkę adresową



2


Kliknij, aby wybrać adresy, dla których chcesz wydrukować etykiety

Szukaj kontaktów



3

Liczba etykiet, które zostaną wydrukowane jest pokazana obok przycisku Drukuj

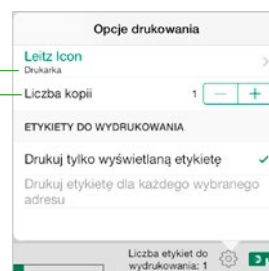


Drukowanie etykiet

Możliwy jest druk jednej etykiety, wielu egzemplarzy tej samej etykiety, pojedynczej etykiety dla każdego wybranego adresu lub wielu etykiet dla każdego wybranego z książki adresowej kontaktu.

Pokaż listę dostępnych drukarek i wybierz właściwą

Wybierz liczbę kopii każdej drukowanej etykiety



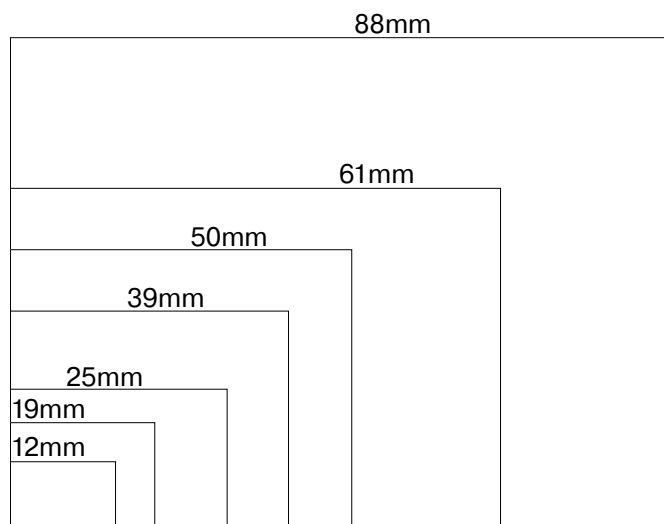
Etykiety Leitz Icon

Drukarka Leitz Icon drukuje na papierowych taśmach oraz na plastikowych, na gotowych etykietach samoprzylepnych lub papierowych bez kleju.

1. Taśma ciągła papierowa

Taśma ciągła umożliwia druk wielu naklejek z pojedynczej rolki, a funkcja automatycznego odcinania pozwala na docinanie etykiet do odpowiedniego formatu.

Taśma o szerokości 88 mm posiada uniwersalny rozmiar, popularny przy druku etykiet na koperty, paczki, identyfikatory, a także do opisu teczek na dokumenty.



Uniwersalna taśma papierowa ciągła

Numer produktu	Opis	W metrach	
		Szerokość	Długość
70030001	(88mm) Taśma papierowa ciągła	88mm	22m
70040001	(61mm) Taśma papierowa ciągła	61mm	22m
70060001	(50mm) Taśma papierowa ciągła	50mm	22m
70070001	(39mm) Taśma papierowa ciągła	39mm	22m
70090001	(25mm) Taśma papierowa ciągła	25mm	22m
70100001	(19mm) Taśma papierowa ciągła	19mm	22m
70110001	(12mm) Taśma papierowa ciągła	12mm	22m

2. Taśma ciągła plastikowa, do długotrwałego użytku - w kolorze białym, żółtym i czerwonym

Do etykiet wymagających trwałości oraz do etykiet kolorowych odpowiednia jest taśma plastikowa, dostępna w kolorze białym, żółtym i czerwonym. Funkcja automatycznego odcinania pozwala na docięcie etykiet do odpowiedniego rozmiaru.

10 metrów

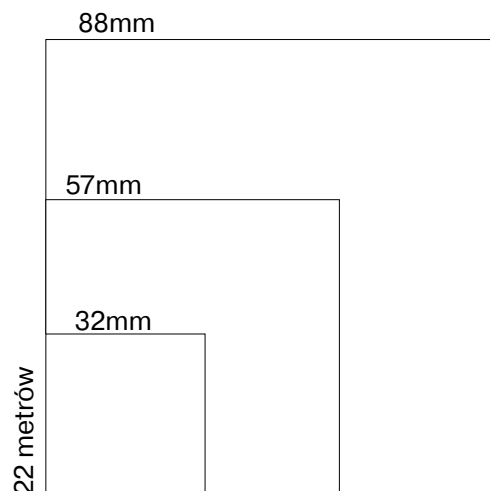


Trwała taśma plastikowa, samoprzylepna

Numer produktu	Opis	W metrach	
		Szerokość	Długość
70150001	(12mm) Taśma plastikowa biała	12mm	10m
70150015	(12mm) Taśma plastikowa żółta	12mm	10m
70150025	(12mm) Taśma plastikowa czerwona	12mm	10m
70160001	(88mm) Taśma plastikowa biała	88mm	10m
70160015	(88mm) Taśma plastikowa żółta	88mm	10m
70160025	(88mm) Taśma plastikowa czerwona	88mm	10m

3. Taśma kartonowa ciągła, nieprzylepna

Drukarka Leitz Icon drukuje nie tylko etykiety samoprzylepne. Służy również do wydruku etykiet na białym kartonie, idealnie nadających się na identyfikatory, karty lojalnościowe, karty wizytowe na stół itp.



Taśma kartonowa ciągła, nieprzylepna

Numer produktu	Opis	W metrach	
		Szerokość	Długość
70190001	88mm Taśma kartonowa ciągła	88mm	22m
70050001	57mm Taśma kartonowa ciągła	57mm	22m
70080001	32mm Taśma kartonowa ciągła	32mm	22m

4. Taśma z gotowymi formatami

Etykiety z gotowymi formatami idealnie sprawdzają się przy druku dużej liczby etykiet, kiedy potrzebna jest najszybsza technika wydruku.

Dostępna w czterech formatach: 2 na koperty i 2 na paczki, chociaż mogą być wykorzystywane także do innych celów, dla których te formaty są odpowiednie.

Prędkość wydruku do 200 etykiet na minutę przy łączności przez USB (trochę mniejsza wydajność przy druku za pośrednictwem Wi-Fi).

Ogólne zasady stosowania etykiet papierowych i kartonowych

Etykiety papierowe Leitz Icon służą do druku etykiet adresowych na koperty i paczki, jak również do druku identyfikatorów, dla których krótki termin przydatności do użytku nie jest problemem. Etykiety plastikowe Leitz Icon służą do użytku wewnątrz i zapewniają trwałość nawet do 10 lat. Etykiety plastikowe świetnie sprawdzają się także w przypadku, kiedy powierzchnia etykiety musi być gładza od papieru oraz kiedy muszą wytrzymać bardzo niskie lub bardzo wysokie temperatury (do 50°). Etykiety plastikowe w kolorze białym są odporne także na wodę, olej, alkohol i benzynę, natomiast etykiety kolorowe - nie.



Etykiety z gotowymi formatami

Numer produktu	Opis	Liczba etykiet na taśmie	W metrach	
			Szerokość	Długość
70170001	Etykiety adresowe	690	28mm	88mm
70120001	Międzynarodowe etykiety adresowe	600	36mm	88mm
70180001	Etykiety na małe paczki	435	50mm	88mm
70130001	Etykiety na duże paczki	225	59mm	102mm

Pomoc Leitz Icon

Kompatybilność z systemami operacyjnymi:

Drukarka Leitz Icon jest kompatybilna z systemem operacyjnym Windows XP, Windows 7 i Windows 8 oraz Macintosh OSX w wersji 10.7 i późniejszych, jak również z iOS 7 i późniejszych na iPada i iPhone'a oraz Android Os 4.1.2 i późniejszych.

Gwarancja:

Drukarka Leitz Icon posiada 2-letnią gwarancję, którą można przedłużyć do 3 lat, jeżeli urządzenie zostanie zarejestrowane na stronie www.leitz.com/Icon.

Pomoc:

Aby uzyskać pomoc techniczną, należy wejść na stronę www.Leitz.com/Icon/support, gdzie można znaleźć:

1. Instrukcję szybkiego startu i Instrukcję obsługi dla użytkowników, w której umieszczony jest opis instalacji i instrukcja korzystania z drukarki Leitz Icon, z oprogramowania i akumulatora.
2. Łatwe do pobrania aktualizacje oprogramowania i systemu operacyjnego.
3. Lista najczęściej zadawanych pytań (FAQ) i odpowiedzi na nie.
4. Formularz do kontaktu, gdzie można zadawać pytania, na które brak jest odpowiedzi w FAQ oraz innych miejscach na stronie internetowej.

Rozbudowa systemu:

Oprogramowanie drukarki Leitz Icon label zawiera sterowniki do druku dla systemu Windows i Macintosh.

Specyfikacja techniczna:

Rodzaj drukarki			24V DC. 3.75 Amps
drukarka termiczna			Rozdzielczość
Resolution			300 dpi
Rozdzielczość maksymalna			300 x 600 (DPI)
Maksymalna szerokość zadruku			960 punktów (81,3 mm)
Maksymalna szerokość papieru			91 mm
Interfejs	Wi-Fi		2.4GHz, 802.11b/g
	USB		Prędkość maksymalna USB 2.0 Printer Class Device
Maksymalna prędkość druku			200 etykiet na minutę (za pośrednictwem USB)
Cykl pracy	Drukarka		2000 etykiet na godzinę
	Odcinanie		1800 odcięć na godzinę
Rozmiar	Drukarka	Wysokość	Wysokość 112,25 mm
		Szerokość	Szerokość 128,85 mm
		Głębokość	Głębokość 217,25 mm
	Akumulator	Wysokość	Wysokość 111,25 mm
		Szerokość	Szerokość 128,85 mm
		Głębokość	Głębokość 49,54 mm
	Drukarka wraz z akumulatorem	Wysokość	Wysokość 112,25 mm
		Szerokość	Szerokość 128,85 mm
		Głębokość	Głębokość 257,75 mm
Waga	Drukarka		1,27 kg
	Akumulator		0,496 kg

© 2014 Esselte IPR AB. Wszelkie prawa zastrzeżone. Leitz, Leitz Icon, Smart Labelling System, Intelligent Label Cartridge są znakami towarowymi firmy Esselte IPR AB lub jej spółek zależnych. Windows i Windows XP są zarejestrowanymi znakami towarowymi firmy Microsoft Corporation w Stanach Zjednoczonych i innych krajach. Mac i iPad są znakami towarowymi firmy Apple Inc., zarejestrowanymi w Stanach Zjednoczonych i innych krajach. iOS jest znakiem towarowym lub zarejestrowanym znakiem towarowym firmy Cisco w USA i innych krajach i jest używany przez Apple na podstawie licencji. Znaki towarowe DYMO i DYMO Label są zarejestrowanymi znakami towarowymi firmy Sanford, LP i Esselte nie są powiązane, ani dotowane przez Sanford, LP. Zmieniono i zatwierdzono 10/2014.